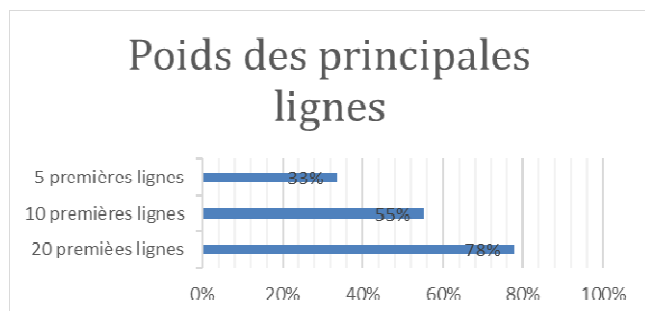
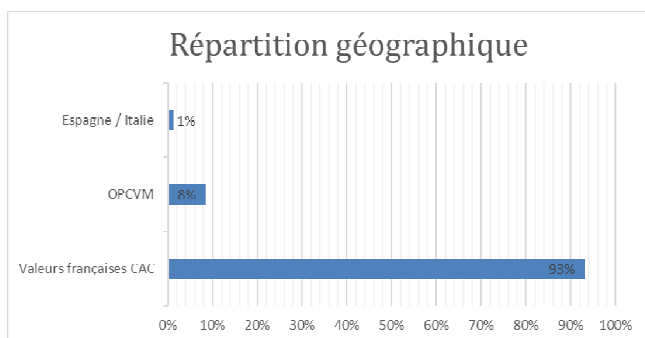
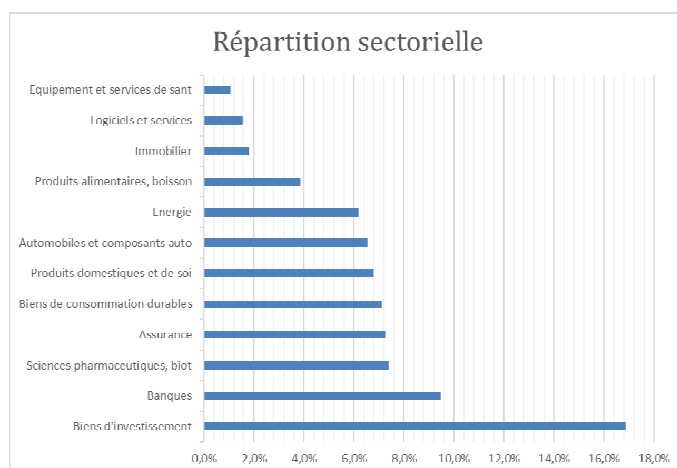


Stratégie du fonds

L'idée qui se cache derrière ce concept de day trading repose sur le fait d'engranger des profits en profitant des mouvements de prix. On sélectionne donc des titres qui semblent idéales pour ce jour, ainsi que leur liquidité et leur volatilité. La liquidité offre au trader la possibilité d'entrer et de sortir d'une position avec un spread serré et un bon prix. La volatilité de l'action est la mesure de l'amplitude journalière des prix d'un actif. Une grande volatilité peut entraîner un grand profit mais aussi une grande perte.

L'utilisation des stops loss, du scalping ou encore le pivot journalier, sont autant de stratégies que nous utilisons pour surperformer l'indice de référence de manière régulière et substantielle. Day Trade Action France est un OPCVM de classification « Actions de pays de la zone Euro », qui a pour objectif de surperformer l'indice CAC 40 sur un horizon de placement recommandé d'au moins 5 ans.

Le fonds est en permanence exposé à 80% ou plus en actions françaises choisies sans discrimination de secteur d'activité principalement parmi les valeurs du CAC 40 et sur d'autres valeurs françaises, SBF 250, Alternext (dans une proportion très faible). Le fonds peut également être exposé à hauteur de 20% maximum dans des actions de la zone euro et à hauteur de 10% maximum sur des marchés étrangers hors zone euro (Suisse, Etats-Unis, Nasdaq, NYSE).



Caractéristiques

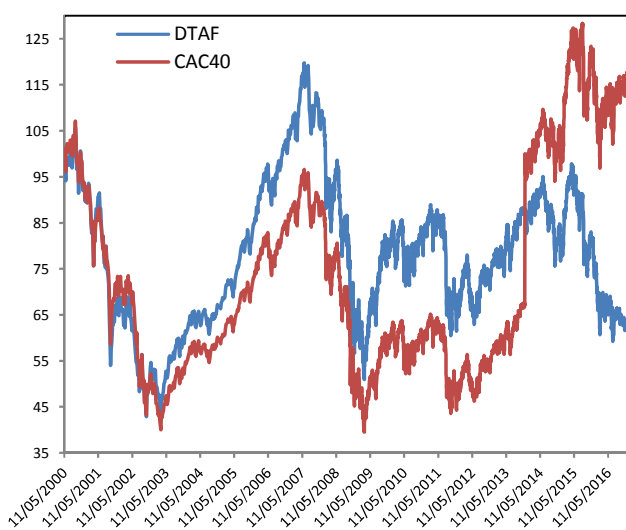
Valeur liquidative	65,73 €
Code ISIN	FR0007043112
Gérant	Adrien Fuchs
Date de création	11 mai 2000
Classification	Actions Europe
Encours	2 659 K€
PEA	Eligible
Structure	FCP
Devise	Euro
Souscription	Quotidien
Rachats	Quotidien
Préavis de rachat	Aucun
Règlement, livraison	J+2
Droits d'entrée	4,5% maximum
Com. de gestion	3%
Com. de surperformance	25% TTC
Droit de sortie	Aucun
Durée de placement recommandée	5 ans
Montant minimum de souscription	1 part
L'indice de référence	CAC 40
Valorisateur	BNP FS
Dépositaire	BNP Paribas
Commissaire aux comptes	Deloitte

Commentaire de gestion

Le mois de février a été très calme avec des volumes extrêmement faibles et de petites variations. Le CAC a varié entre 4750 et 4900.

Ce sont essentiellement les valeurs sanctionnées en janvier qui sont remontées notamment les industrielles (Nokia, Airbus, Sanofi, Arcelor,...). En revanche les valeurs financières (Société Général, BNP, Crédit Agricole) ont perdu autour de 10%. Les difficultés en Italie et en Allemagne pesant toujours sur ces valeurs.

Dans le cadre de votre mandat de gestion, nous resterons investis dans le bas de la fourchette mais prêts à investir sur des opportunités.



Au 28 novembre 2013 l'indice de référence est calculé dividendes nets réinvestis

Risques principaux:

- le risque actions: la valeur du fonds peut baisser significativement en cas de baisse de marché actions. Les marchés d'actions ont subi par le passé et ont toutes les chances de subir à l'avenir des fluctuations amples. L'investissement en actions est par nature un investissement risqué.
- risque de perte en capital: le fonds ne bénéficie d'aucune garantie en capital ni protection. Il est très possible que le capital initialement investi ne soit pas intégralement restitué. Avant toute souscription dans le fonds, l'investisseur doit prendre connaissance du DICI et prospectus.

Les performances passées ne préjugent pas des performances futures et ne sont pas constantes dans le temps

Historique des performances calendaires

	1 mois	3 mois	6 mois	1 an	3 ans	5 ans	10 ans	YTD
Fonds	0.66%	2.78%	1.28%	-2.61%	-27.53%	-12.48%	-39.63%	-2.49%
Indice	2.33%	6.37%	10.09%	15.76%	-20.67%	37.34%	9.08%	-0.04%
Différence	-1.67%	-3.59%	-8.81%	-18,37%	-6.86%	-49.82%	-48.71%	-2.46%

Date de dernière mise à jour: 28/02/2017

L'information contenue dans ce document est fournie à titre indicatif et ne peut être assimilée à un quelconque conseil, à une incitation à investir, à une offre de produit ou à une sollicitation d'aucune sorte. DTAM n'agit pas en qualité de conseiller et ne peut être tenue responsable des conséquences financières de quelque nature que ce soit résultant de décisions prises sur la base de ce document. Avant de souscrire, vous devez prendre connaissance du prospectus complet, document agréé par l'AMF, disponible sur le site de l'AMF et sur demande à info@dtam.fr. DTAM vous invite à consulter les documents et rapports périodiques qu'elle établit sur ses fonds mis à disposition sur demande à info@dtam.fr. En qualité d'investisseur potentiel, vous acceptez de supporter les risques liés à l'investissement, vous devez procéder à votre propre analyse des risques en accord avec votre situation et vos objectifs, vous vous engagez à consulter au préalable vos conseillers juridiques, financiers, fiscaux et comptables ou tout autre professionnel préalablement à quelconque souscription. Les performances passées ne préjugent pas des performances futures et ne sont pas constantes dans le temps. Les informations délivrées dans ce document sont jugées fiables par DTAM au jour de leur établissement, dans un certain contexte économique et boursier, DTAM ne peut garantir que l'objectif de performance sera atteint.

Contact

Adrien Fuchs tel: 33(0)1 42 25 90 66

www.dtam.fr

Risque et réactivité		
	1 an	3 ans
Volatilité	12,49%	15,52%
Beta	1,15	1,05
R²	96,86	96,09
Alpha	-18,28	-16,47
Ratio de Sharpe	-0,12	-0,6
Ratio d'information	-3,15	-2,94

Source: Interne



**Niveau de risque
DICI* : 6**

La catégorie de risque associée à ce fonds n'est pas garantie et peut évoluer dans le temps, la catégorie la plus faible ne signifie pas « sans risque ».